



## **1. Цели деятельности учреждения**

Основной целью деятельности Школы является осуществление образовательной деятельности по образовательным программам начального общего, основного общего и (или) среднего общего образования.

## **2. Виды деятельности учреждения**

*Основные виды деятельности:*

зачисление в муниципальную образовательную организацию;

реализация основной общеобразовательной программы начального общего образования;

реализация основной общеобразовательной программы основного общего образования;

реализация основной общеобразовательной программы среднего общего образования;

реализация дополнительных общеразвивающих программ;

организация отдыха детей в каникулярное время, в лагере с дневным пребыванием, созданным на базе Школы.

Муниципальные услуги, предоставляемые в электронной форме:

предоставление информации о реализации программ начального общего, основного общего, среднего общего образования, а также дополнительных общеобразовательных общеразвивающих программ;

предоставление информации о результатах сданных экзаменов, тестирования и иных вступительных испытаний, а также о зачислении в Школу;

предоставление информации о текущей успеваемости обучающегося в Школе, ведение дневника и журнала успеваемости;

предоставление информации об образовательных программах и учебных планах, рабочих программах учебных курсов, предметов, дисциплин (модулей), годовых календарных учебных графиках;

предоставление информации о порядке проведения государственной (итоговой) аттестации обучающихся, освоивших основные и дополнительные общеобразовательные (за исключением дошкольных) программы;

предоставление информации из федеральной базы данных о результатах единого государственного экзамена.

*Иные виды деятельности, которые вправе осуществлять Школа:*

Сдача в аренду (безвозмездное пользование) имущества с согласия Учредителя;

Присмотр и уход за детьми в группах продлённого дня.

Организация различных курсов, студий, секций, клубов, объединений по интересам, групп по подготовке детей к школе за счет средств физических и (или) юридических лиц по договорам об оказании платных образовательных услуг.

Изготовление и реализация непосредственно в Школе продукции общественного питания.

## **3. Перечень услуг (работ), относящихся в соответствии с уставом к основным видам деятельности:**

зачисление в муниципальную образовательную организацию;

реализация основной общеобразовательной программы начального общего образования;

реализация основной общеобразовательной программы основного общего образования;

реализация основной общеобразовательной программы среднего общего образования;

реализация дополнительных общеразвивающих программ;

организация отдыха детей в каникулярное время, в лагере с дневным пребыванием, созданным на базе Школы.

Муниципальные услуги, предоставляемые в электронной форме:

предоставление информации о реализации программ начального общего, основного общего, среднего общего образования, а также дополнительных общеобразовательных общеразвивающих программ;

предоставление информации о результатах сданных экзаменов, тестирования и иных вступительных испытаний, а также о зачислении в Школу;

предоставление информации о текущей успеваемости обучающегося в Школе, ведение дневника и журнала успеваемости;

предоставление информации об образовательных программах и учебных планах, рабочих программах учебных курсов, предметов, дисциплин (модулей), годовых календарных учебных графиках;

предоставление информации о порядке проведения государственной (итоговой) аттестации обучающихся, освоивших основные и дополнительные общеобразовательные (за исключением дошкольных) программы;

предоставление информации из федеральной базы данных о результатах единого государственного экзамена.


#### **4. Общая балансовая стоимость недвижимого муниципального имущества**

- |      |  |                       |         |
|------|--|-----------------------|---------|
| 4.1. | Стоимость имущества, закрепленного собственником имущества за учреждением на праве оперативного управления                         | <u>296 062 447.44</u> | рублей  |
| 4.2. | Стоимость имущества, приобретенного учреждением (подразделением) за счет выделенных собственником имущества средств                | -                     | рублей  |
| 4.3. | Стоимость имущества, приобретенного учреждением (подразделением) за счет доходов, полученных от иной приносящей доход деятельности | -                     | рублей. |

#### **5. Общая балансовая стоимость движимого муниципального имущества**

- |      |  |                       |         |
|------|--|-----------------------|---------|
| 5.1. | Стоимость движимого муниципального имущества                       | <u>165 206 820.03</u> | рублей. |
|      | в том числе балансовая стоимость особо ценного движимого имущества | <u>37 117 054.17</u>  | рублей. |

Директор МБОУ СОШ № 2



Е.А.Сивицкая

Руководитель группы планово-экономического отдела МКУ  
"Дирекция по финансовому сопровождению МСО"



Т.Н.Макавенко

**Показатели финансового состояния учреждения**  
2019 год

№ п/п	Наименование показателя	Сумма, тыс.руб.
1	2	3
1	Нефинансовые активы, всего:	<b>461 269,27</b>
	из них:	
	недвижимое имущество, всего:	<b>296 062,45</b>
	в том числе:	
	остаточная стоимость	<b>118 192,12</b>
	особо ценное движимое имущество, всего:	<b>37 117,05</b>
	в том числе:	
	остаточная стоимость	<b>8 517,60</b>
2	Финансовые активы, всего:	
	из них:	
	в том числе:	
	денежные средства учреждения, размещенные на депозиты в кредитной организации	
	иные финансовые инструменты	
	дебиторская задолженность по доходам	
	дебиторская задолженность по расходам	
3	Обязательства, всего:	
	из них:	
	кредиторская задолженность:	
	в том числе:	

Директор МБОУ СОШ № 2

Е.А.Сивицкая

Руководитель группы планово-экономического отдела МКУ  
"Дирекция по финансовому сопровождению МСО"

Т.Н.Макавенко





Наименование показателя	Код строки	Код бюджетной классификации Российской Федерации	Код аналитического учета	Объем финансового обеспечения, руб. (с точностью до двух знаков после запятой)							поступления от оказания услуг (выполнения работ) на платной основе и от иной приносящей доход деятельности	
				всего	субсидия на финансовое обеспечение выполнения муниципального задания	субсидии, предоставляемые в соответствии с абзацем вторым пункта 1 статьи 78.1 Бюджетного кодекса Российской Федерации	субсидии на осуществление капитальных вложений	средства обязательного медицинского страхования	всего	из них гранты		
											5	6
1	2	3	4	5	6	7	8	9	10	11		
из них:				0,00	0,00	0,00	0,00	0,00	0,00	0,00		
уплату налогов, сборов и иных платежей, всего	230	850	290	2 297 510,04	2 117 510,04	0,00	0,00	0,00	180 000,00	0,00		
из них:				0,00	0,00	0,00	0,00	0,00	0,00	0,00		
уплата налога на имущество организаций и земельного налога		851	291	2 072 041,00	2 072 041,00	0,00	0,00	0,00	0,00	0,00		
уплата прочих налогов и сборов		852	291	6 593,00	6 593,00	0,00	0,00	0,00	0,00	0,00		
уплата иных платежей		853	291	29 876,04	29 876,04	0,00	0,00	0,00	0,00	0,00		
уплата пеней и страховых взносов		853	292	8 000,00	8 000,00	0,00	0,00	0,00	0,00	0,00		
Другие экономические санкции		853	295	181 000,00	1 000,00	0,00	0,00	0,00	180 000,00	0,00		
Безвозмездные перечисления организациям	240	600		0,00	0,00	0,00	0,00	0,00	0,00	0,00		
прочие расходы (стипендия)	250	340	296	9 000,00	9 000,00	0,00	0,00	0,00	0,00	0,00		
Премии и гранты		350	296	43 678,00		43 678,00						
расходы на закупку товаров, работ, услуг, всего	260	240		64 042 678,31	29 826 381,83	25 998 827,97	0,00	0,00	8 217 468,51	300 000,00		
Прочая закупка товаров, работ, и услуг для обеспечения муниципальных нужд		244		64 042 678,31	29 826 381,83	25 998 827,97	0,00	0,00	8 217 468,51	300 000,00		
Услуги связи		244	221	434 215,45	434 215,45	0,00	0,00	0,00	0,00	0,00		
Транспортные услуги		244	222	0,00	0,00	0,00	0,00	0,00	0,00	0,00		
Коммунальные услуги		244	223	12 246 536,41	12 246 536,41	0,00	0,00	0,00	0,00	0,00		
Арендная плата за пользование имуществом		244	224	0,00	0,00	0,00	0,00	0,00	0,00	0,00		
Работы, услуги по содержанию имущества		244	225	4 229 115,16	2 405 028,73	1 719 271,43	0,00	0,00	104 815,00	0,00		
Прочие работы, услуги		244	226	4 680 636,72	3 386 737,24	927 706,00	0,00	0,00	366 193,48	0,00		
Страхование		244	227	7 000,00	7 000,00	0,00	0,00	0,00	0,00	0,00		
Услуги, работы для целей капитальных вложений		244	228	194 900,00	0,00	194 900,00	0,00	0,00	0,00	0,00		
Прочие расходы		244	296	0,00	0,00	0,00	0,00	0,00	0,00	0,00		
Увеличение стоимости основных средств		244	310	21 956 571,50	8 426 518,86	12 239 833,64	0,00	0,00	1 290 219,00	300 000,00		
Увеличение стоимости материальных запасов		244	340	20 293 703,07	2 920 345,14	10 917 116,90	0,00	0,00	6 456 241,03	0,00		
Увеличение стоимости продуктов питания		244	342	11 755 864,21	0,00	9 843 474,70	0,00	0,00	1 912 389,51	0,00		
Увеличение стоимости лекарственных препаратов и материалов, применяемых в медицинских целях		244	341	34 760,00	17 120,00	17 640,00	0,00	0,00	0,00	0,00		
Увеличение стоимости горюче-смазочных материалов		244	343	90 000,00	90 000,00	0,00	0,00	0,00	0,00	0,00		
Увеличение стоимости строительных материалов		244	344	385 678,60	76 518,40	226 660,20			82 500,00			
Увеличение стоимости мягкого инвентаря		244	345	349 103,00	2 073,00				347 030,00			
Увеличение стоимости прочих оборотных запасов (материалов)		244	346	7 235 310,66	2 734 633,74	703 166,00	0,00	0,00	3 797 510,92	0,00		

Наименование показателя	Код строки	Код бюджетной классификации Российской Федерации	Код аналитического учета	Объем финансового обеспечения, руб. (с точностью до двух знаков после запятой)						
				всего	субсидия на финансовое обеспечение выполнения муниципального задания	субсидии, предоставляемые в соответствии с абзацем вторым пункта 1 статьи 78.1 Бюджетного кодекса Российской Федерации	субсидии на осуществление капитальных вложений	средства обязательного медицинского страхования	поступления от оказания услуг (выполнения работ) на платной основе и от иной приносящей доход деятельности	
									всего	из них гранты
1	2	3	4	5	6	7	8	9	10	11
Увеличение стоимости прочих материальных запасов однократного применения		244	349	442 986,60	0,00	126 176,00	0,00	0,00	316 810,60	
Поступление финансовых активов, всего	300	X	X	344 405,38	344 405,38	0,00	0,00	0,00	0,00	
из них: увеличение остатков средств	310			344 405,38	344 405,38					
прочие поступления	320			0,00						
Выбытие финансовых активов, всего	400			0,00						
Из них: уменьшение остатков средств	410			0,00						
прочие выбытия	420			0,00						
Остаток средств на начало года	500	X	X	7 505 329,70	4 606 368,44	0,00	0,00	0,00	2 898 961,26	0,00
Заработная плата		111	211	4 058 536,46	4 058 536,46	0,00	0,00	0,00	0,00	0,00
Прочие выплаты		112	212	0,00	0,00	0,00	0,00	0,00	0,00	0,00
Начисления на выплаты по оплате труда		119	213	547 831,98	547 831,98	0,00	0,00	0,00	0,00	0,00
Услуги связи		244	221	0,00	0,00	0,00	0,00	0,00	0,00	0,00
Транспортные услуги		244	222	0,00	0,00	0,00	0,00	0,00	0,00	0,00
Коммунальные услуги		244	223	0,00	0,00	0,00	0,00	0,00	0,00	0,00
Арендная плата за пользование имуществом		244	224	0,00	0,00	0,00	0,00	0,00	0,00	0,00
Работы, услуги по содержанию имущества		244	225	0,00	0,00	0,00	0,00	0,00	0,00	0,00
Прочие работы, услуги		244	226	0,00	0,00	0,00	0,00	0,00	0,00	0,00
Прочие расходы		853	290	0,00	0,00	0,00	0,00	0,00	0,00	0,00
Увеличение стоимости основных средств		244	310	0,00	0,00	0,00	0,00	0,00	0,00	0,00
Увеличение стоимости продуктов питания		244	342	172 844,26	0,00	0,00	0,00	0,00	172 844,26	0,00
Увеличение стоимости материальных запасов		244	346	2 726 117,00	0,00	0,00	0,00	0,00	2 726 117,00	0,00
Остаток средств на конец года	600	X		0,00	0,00	0,00	0,00	0,00	0,00	0,00

Директор МБОУ СОШ № 2

Руководитель группы планово-экономического отдела МКУ "Дирекция по финансовому сопровождению МСО"

Е.А.Сивицкая

Т.Н.Макавенко

**Показатели по поступлениям и выплатам учреждения  
2020 год**

Наименование показателя	Код строки	Код бюджетной классификации Российской Федерации	Код аналитического учета	Объем финансового обеспечения, руб. (с точностью до двух знаков после запятой)						
				всего	субсидия на финансовое обеспечение выполнения муниципального задания	субсидии, предоставляемые в соответствии с абзацем вторым пункта 1 статьи 78.1 Бюджетного кодекса Российской Федерации	субсидии на осуществление капитальных вложений	средства обязательного медицинского страхования	поступления от оказания услуг (выполнения работ) на платной основе и от иной приносящей доход деятельности	
									всего	из них гранты
1	2	3	4	5	6	7	8	9	10	11
Поступления от доходов, всего	100	X	X	<b>222 423 886,00</b>	<b>205 672 000,00</b>	<b>7 871 886,00</b>	X		<b>8 880 000,00</b>	<b>0,00</b>
в том числе:										
доходы от собственности	110	120	X	<b>0,00</b>	X	X	X	X	0,00	X
доходы от оказания услуг, работ	120	130	X	<b>214 552 000,00</b>	205 672 000,00	X	X		8 880 000,00	
доходы от штрафов, пеней, иных сумм принудительного изъятия	130	140	X	<b>0,00</b>	X	X	X	X	0,00	X
Безвозмездные поступления от наднациональных организаций, правительств иностранных государств, международных финансовых организаций	140		X	<b>0,00</b>	X	X	X	X	0,00	X
иные субсидии, предоставленные из бюджета	150	180	X	<b>7 871 886,00</b>	X	7 871 886,00	0,00	X	X	X
прочие доходы	160	180	X	<b>0,00</b>	X	X	X	X	0,00	<b>0,00</b>
доходы от операций с активами	180	X	X	<b>0,00</b>	X	X	X	X	0,00	X
Выплаты по расходам, всего	200	X		<b>222 423 886,00</b>	<b>205 672 000,00</b>	<b>7 871 886,00</b>	<b>0,00</b>	<b>0,00</b>	<b>8 880 000,00</b>	<b>0,00</b>
в том числе на: выплаты персоналу всего	210	110	210	<b>176 172 066,00</b>	<b>172 361 000,00</b>	<b>103 066,00</b>	<b>0,00</b>	<b>0,00</b>	<b>3 708 000,00</b>	<b>0,00</b>
из них:										
оплата труда и начисления на выплаты по оплате труда	211	110	110	<b>172 875 000,00</b>	<b>169 167 000,00</b>	<b>0,00</b>	<b>0,00</b>	<b>0,00</b>	<b>3 708 000,00</b>	<b>0,00</b>
Фонд оплаты труда учреждений		111	211	<b>133 232 926,27</b>	130 385 000,00	0,00	0,00	0,00	2 847 926,27	0,00
Прочие несоциальные выплаты персоналу в денежной форме		112	212	<b>103 066,00</b>		103 066,00				
Иные выплаты персоналу учреждений, за исключением фонда оплаты труда		112	214	<b>3 194 000,00</b>	3 194 000,00	0,00	0,00	0,00	0,00	0,00
уплата иных платежей		113	290	<b>0,00</b>	0,00	0,00	0,00	0,00	0,00	0,00
Взносы по обязательному социальному страхованию на выплаты по охране труда работников и иные выплаты работникам учреждения		119	213	<b>39 642 073,73</b>	38 782 000,00	0,00	0,00	0,00	860 073,73	0,00
Прочие работы, услуги		119	226	<b>0,00</b>	0,00	0,00	0,00	0,00	0,00	0,00
социальные и иные выплаты населению, всего	220	320		<b>0,00</b>	<b>0,00</b>	<b>0,00</b>	<b>0,00</b>	<b>0,00</b>	<b>0,00</b>	<b>0,00</b>
из них:				<b>0,00</b>	0,00	0,00	0,00	0,00	0,00	0,00
уплату налогов, сборов и иных платежей, всего	230	850	291	<b>2 467 461,00</b>	<b>2 467 461,00</b>	<b>0,00</b>	<b>0,00</b>	<b>0,00</b>	<b>0,00</b>	<b>0,00</b>





Наименование показателя	Код строки	Код бюджетной классификации Российской Федерации	Код аналитического учета	Объем финансового обеспечения, руб. (с точностью до двух знаков после запятой)						
				всего	субсидия на финансовое обеспечение выполнения муниципального задания	субсидии, предоставляемые в соответствии с абзацем вторым пункта 1 статьи 78.1 Бюджетного кодекса Российской Федерации	субсидии на осуществление капитальных вложений	средства обязательного медицинского страхования	поступления от оказания услуг (выполнения работ) на платной основе и от иной приносящей доход деятельности	
									всего	из них гранты
1	2	3	4	5	6	7	8	9	10	11
Начисления на выплаты по оплате труда		119	213	0,00	0,00	0,00	0,00	0,00	0,00	0,00
Услуги связи		244	221	0,00	0,00	0,00	0,00	0,00	0,00	0,00
Транспортные услуги		244	222	0,00	0,00	0,00	0,00	0,00	0,00	0,00
Коммунальные услуги		244	223	0,00	0,00	0,00	0,00	0,00	0,00	0,00
Арендная плата за пользование имуществом		244	224	0,00	0,00	0,00	0,00	0,00	0,00	0,00
Работы, услуги по содержанию имущества		244	225	0,00	0,00	0,00	0,00	0,00	0,00	0,00
Прочие работы, услуги		244	226	0,00	0,00	0,00	0,00	0,00	0,00	0,00
Прочие расходы		853	290	0,00	0,00	0,00	0,00	0,00	0,00	0,00
Увеличение стоимости основных средств		244	310	0,00	0,00	0,00	0,00	0,00	0,00	0,00
Увеличение стоимости материальных запасов		244	340	0,00	0,00	0,00	0,00	0,00	0,00	0,00
Остаток средств на конец года	600	X		0,00	0,00	0,00	0,00	0,00	0,00	0,00

Директор МБОУ СОШ № 2

Руководитель группы планово-экономического отдела МКУ "Дирекция по финансовому сопровождению МСО"

Е.А. Сивичкая

Т.Н. Макавенко

**Показатели по поступлениям и выплатам учреждения  
2021 год**

Наименование показателя	Код строки	Код бюджетной классификации Российской Федерации	Код аналитического учета	Объем финансового обеспечения, руб. (с точностью до двух знаков после запятой)						
				всего	субсидия на финансовое обеспечение выполнения муниципального задания	субсидии, предоставляемые в соответствии с абзацем вторым пункта 1 статьи 78.1 Бюджетного кодекса Российской Федерации	субсидии на осуществление капитальных вложений	средства обязательного медицинского страхования	поступления от оказания услуг (выполнения работ) на платной основе и от иной приносящей доход деятельности	
									всего	из них гранты
1	2	3	4	5	6	7	8	9	10	11
Поступления от доходов, всего:	100	X	X	224 520 040,00	205 672 000,00	9 968 040,00	X		8 880 000,00	0,00
в том числе:										
доходы от собственности	110	120	X	0,00	X	X	X	X	0,00	X
доходы от оказания услуг, работ	120	130	X	214 552 000,00	205 672 000,00	X	X		8 880 000,00	
доходы от штрафов, пеней, иных сумм принудительного изъятия	130	140	X	0,00	X	X	X	X	0,00	X
Безвозмездные поступления от наднациональных организаций, правительства иностранных государств, международных финансовых организаций	140		X	0,00	X	X	X	X	0,00	X
иные субсидии, предоставленные из бюджета	150	180	X	9 968 040,00	X	9 968 040,00	0,00	X	X	X
прочие доходы	160	180	X	0,00	X	X	X	X	0,00	0,00
доходы от операций с активами	180	X	X	0,00	X	X	X	X	0,00	X
Выплаты по расходам, всего:	200	X		224 520 040,00	205 672 000,00	9 968 040,00	0,00	0,00	8 880 000,00	0,00
в том числе на: выплаты персоналу всего:	210	110	210	176 254 000,00	172 361 000,00	185 000,00	0,00	0,00	3 708 000,00	0,00
из них:										
оплата труда и начисления на выплаты по оплате труда	211	110	110	172 875 000,00	169 167 000,00	0,00	0,00	0,00	3 708 000,00	0,00
Фонд оплаты труда учреждений		111	211	133 232 926,27	130 385 000,00	0,00	0,00	0,00	2 847 926,27	0,00
Прочие несоциальные выплаты персоналу в денежной форме		112	212	185 000,00		185 000,00				
Иные выплаты персоналу учреждений, за исключением фонда оплаты труда		112	214	3 194 000,00	3 194 000,00	0,00	0,00	0,00	0,00	0,00
уплата иных платежей		113	290	0,00	0,00	0,00	0,00	0,00	0,00	0,00
Взносы по обязательному социальному страхованию на выплаты по охране труда работников и иные выплаты работникам учреждения		119	213	39 642 073,73	38 782 000,00	0,00	0,00	0,00	860 073,73	0,00
Прочие работы, услуги		119	226	0,00	0,00	0,00	0,00	0,00	0,00	0,00
социальные и иные выплаты населению, всего	220	320		0,00	0,00	0,00	0,00	0,00	0,00	0,00
из них:				0,00	0,00	0,00	0,00	0,00	0,00	0,00
уплату налогов, сборов и иных платежей, всего	230	850	291	2 467 461,00	2 467 461,00	0,00	0,00	0,00	0,00	0,00



Наименование показателя	Код строки	Код бюджетной классификации Российской Федерации	Код аналитического учета	Объем финансового обеспечения, руб. (с точностью до двух знаков после запятой)						
				всего	субсидия на финансовое обеспечение выполнения муниципального задания	субсидии, предоставляемые в соответствии с абзацем вторым пункта 1 статьи 78.1 Бюджетного кодекса Российской Федерации	субсидии на осуществление капитальных вложений	средства обязательного медицинского страхования	поступления от оказания услуг (выполнения работ) на платной основе и от иной приносящей доход деятельности	
									всего	из них гранты
1	2	3	4	5	6	7	8	9	10	11
Начисления на выплаты по оплате труда		119	213	0,00	0,00	0,00	0,00	0,00	0,00	0,00
Услуги связи		244	221	0,00	0,00	0,00	0,00	0,00	0,00	0,00
Транспортные услуги		244	222	0,00	0,00	0,00	0,00	0,00	0,00	0,00
Коммунальные услуги		244	223	0,00	0,00	0,00	0,00	0,00	0,00	0,00
Арендная плата за пользование имуществом		244	224	0,00	0,00	0,00	0,00	0,00	0,00	0,00
Работы, услуги по содержанию имущества		244	225	0,00	0,00	0,00	0,00	0,00	0,00	0,00
Прочие работы, услуги		244	226	0,00	0,00	0,00	0,00	0,00	0,00	0,00
Прочие расходы		853	290	0,00	0,00	0,00	0,00	0,00	0,00	0,00
Увеличение стоимости основных средств		244	310	0,00	0,00	0,00	0,00	0,00	0,00	0,00
Увеличение стоимости материальных запасов		244	340	0,00	0,00	0,00	0,00	0,00	0,00	0,00
Остаток средств на конец года	600	X		0,00	0,00	0,00	0,00	0,00	0,00	0,00

Директор МБОУ СОШ № 2

Е.А.Сияцкая

Руководитель группы планово-экономического отдела МКУ "Дирекция по финансовому сопровождению МСО"

Т.Н.Макавенко




## Показатели по расходам на закупку товаров, работ, услуг учреждения на 2019 г.

Наименование показателя	Код строки	Год начала закупки	Сумма выплат по расходам на закупку товаров, работ и услуг, руб.								
			Всего на закупки			В том числе:					
			на 2019 г. очередной финансовый год	на 2020 г. 1-ый год планового периода	на 2021 г. 1-ый год планового периода	в соответствии с Федеральным законом от 5 апреля 2013 г. N 44-ФЗ "О контрактной системе в сфере закупок товаров, работ, услуг для обеспечения государственных и муниципальных нужд"			в соответствии с Федеральным законом от 18 июля 2011 г. N 223-ФЗ "О закупках товаров, работ, услуг отдельными видами юридических лиц"		
						на 2019 г. очередной финансовый год	на 2020 г. 1-ый год планового периода	на 2021 г. 1-ый год планового периода	на 2019 г. очередной финансовый год	на 2020 г. 1-ый год планового периода	на 2021 г. 1-ый год планового периода
1	2	3	4	5	6	7	8	9	10	11	12
Выплаты по расходам на закупку товаров, работ, услуг всего:	0001	X	64 042 678,31	43 775 359,00	45 789 579,00	64 042 678,31	43 775 359,00	45 789 579,00	0,00	0,00	0,00
в том числе: на оплату контрактов заключенных до начала очередного финансового года:	1001	X	17 272 921,75	0,00	0,00	17 272 921,75	0,00	0,00	0,00	0,00	0,00
товаров, работ, услуг по году начала закупки:	2001	2019	46 769 756,56	23 814 978,92	0,00	46 769 756,56	23 814 978,92	0,00	0,00	0,00	0,00
товаров, работ, услуг по году начала закупки:		2020	0,00	19 960 380,08	26 382 099,18	0,00	19 960 380,08	26 382 099,18	0,00	0,00	0,00
		2021	0,00	0,00	19 407 479,82	0,00	0,00	19 407 479,82	0,00	0,00	0,00

Директор МБОУ СОШ № 2

Руководитель группы плано-экономического отдела МКУ "Дирекция по финансовому сопровождению МСО"



Е.А.Сивицкая

Т.Н.Макавенко

**Сведения о средствах, поступающих  
во временное распоряжение учреждения  
2019 год**

Наименование показателя	Код строки	Сумма
1	2	3
Остаток средств на начало года	010	1 773 215,63
Остаток средств на конец года	020	652 205,66
Поступление	030	1 005 265,63
Выбытие	040	2 126 275,60

Директор МБОУ СОШ № 2

Руководитель группы планово-экономического отдела  
МКУ "Дирекция по финансовому сопровождению  
МСО"



Е.А.Сивицкая

Т.Н.Макавенко

**Справочная информация  
2019 год**

Наименование показателя	Код строки	Сумма (тыс. руб.)
1	2	3
Объем публичных обязательств, всего:	010	2 427,27
Объем бюджетных инвестиций (в части переданных полномочий государственного (муниципального) заказчика в соответствии с Бюджетным кодексом Российской Федерации), всего:	020	1 422,00
в том числе:		1 422,00
ежемесячное пособие молодым специалистам		472,00
единовременное пособие молодым специалистам		500,00
единовременное пособие при назначении трудовой пенсии по старости		450,00
Объем средств, поступивших во временное распоряжение, всего:	030	1 005,27

Директор МБОУ СОШ № 2

Руководитель группы плано-экономического отдела  
МКУ "Дирекция по финансовому сопровождению МСО"

Е.А.Сивицкая

Т.Н.Макавенко

**Целевые субсидии.**  
**Муниципальное бюджетное образовательное учреждение «Средняя общеобразовательная школа № 2»**  
**на 2019 г.**



Наименование субсидии	Код цели	Утверждено плановых назначений, руб	Наименование мероприятия	Примечание
1	2	3	4	5
Подпрограмма "Совершенствование организации горячего питания обучающихся образовательных организаций муниципального образования город Салехард"	974230003	9 112 886,25	Обеспечение обучающихся питанием в общеобразовательных организациях, приобретение и установка современного технологического оборудования, инвентаря, посуды, автомобиля, специализированной мебели, проведение лабораторно-инструментальных исследований на пищеблоке, экспертные услуги	Поставка продуктов питания
		155 855,00		Поставка посуды в школьную столовую
Подпрограмма "Повышение безопасности дорожного движения на территории МО город Салехард"	974230007	50 000,00	Проведение городского конкурса «Безопасное колесо»	Приобретение канцелярской и наградной продукции
Подпрограмма «Социальная поддержка педагогических работников муниципальных образовательных организаций»	974230010	140 608,00	Ежемесячная компенсационная выплата по возмещению затрат, связанных с наймом жилых помещений, в течение первых пяти лет работы педагогическим работникам, приглашенным в муниципальные образовательные организации из других регионов РФ, победителям региональн	Компенсация за аренду жилого помещения
Подпрограмма "Обеспечение пожарной безопасности в учреждениях МО город Салехард"	974230002	77 280,00	Обслуживание автоматической пожарной сигнализации и радиоканальной системы передачи извещения о пожаре	Техническое обслуживание АПС и РСПИ
		558 310,00	Укомплектование учреждений необходимым аварийно-спасательным и пожарно-техническим оборудованием	Приобретение самспасателей, огнетушителей, ловодчиков, фонариков
		6 600,00	Обучение руководящего состава и специалистов учреждений основам пожарно-технического минимума	Обучение руководящего состава по ПТМ
		15 672,60	Мониторинг радиоканальной системы средств пульта централизованного наблюдения	Мониторинг радиоканальной системы средств пульта централизованного наблюдения
		89 856,00	Проведение работ по инструментальной оценке мер пожарной безопасности	Испытание огнезащитной обработки, расчет категории помещений, огнезащитная обработка
Подпрограмма «Ремонт объектов муниципальной системы образования города Салехарда»	974230009	325 009,33	Ремонт объектов муниципальной системы образования" (Капитальный ремонт и ремонт объектов муниципальной системы образования)	Текущий ремонт актового зала, ремонт калитки, приобретение лакокрасочных материалов
	974220004	1 528 739,70		Текущий ремонт актового зала
Подпрограмма " Организация отдыха и оздоровления детей города Салехарда в каникулярное время"	974230011	2 013 301,28	Оздоровление детей в ШОЛ, в том числе трудовой отряд	Организация работы пришкольных лагерей
Подпрограмма "Совершенствование организации горячего питания обучающихся образовательных организаций муниципального образования город Салехард"	974230003	200 000,00	Реализация мероприятий, направленных на обеспечение организации питания в каникулярное время в муниципальных образовательных организациях	Поставка продуктов питания
Подпрограмма "Организация и проведение мероприятий в системе образования город Салехард"	974230008	300 000,00	Проведение мероприятий в связи с юбилейными датами образовательных организаций	Приобретение интерактивного комплекса, спортивного оборудования
		43 678,00	«Организация и проведение городских мероприятий, выездных, окружных, региональных и всероссийских конкурсов профессионального педагогического мастерства в системе образования, экспертные услуги»	Выплата денежной премии лауреатам конкурса педагогического мастерства в номинации "Учитель года - 2019"
Подпрограмма «Развитие муниципальной системы образования города Салехарда» мероприятие «Создание условий для обучения и развития детей в общеобразовательных организациях»	974230006	236 925,00	Приобретение (замена) ученической мебели для организации образовательного процесса в общеобразовательных организациях муниципального образования	Приобретение ученической мебели (парта+стул)
Подпрограмма «Улучшение условий и охраны труда в муниципальном образовании города Салехард»	974230015	773 601,00	Проведение мероприятий по улучшению условий и охраны труда и снижению уровней профессиональных рисков, в том числе проведение диспансеризации муниципальных служащих	Услуги по медицинскому осмотру, обучение по охране труда, гигиеническое обучение

**Муниципальное бюджетное образовательное учреждение «Средняя общеобразовательная школа № 2»  
на 2019 г.**

Наименование субсидии	Код цели	Утверждено плановых назначений, руб	Наименование мероприятия	Примечание
1	2	3	4	5
Подпрограмма "Обеспечение законности, правопорядка, общественной безопасности и профилактики правонарушений на территории МО г. Салехард"	974230013	637 315,95	"Повышение эффективности профилактики правонарушений, в том числе в среде несовершеннолетних и молодежи"	Трудоустройство несовершеннолетних (от 14 до 18 лет), в т.ч. в летний (каникулярный) период времени
Подпрограмма «Комплексные меры по противодействию экстремизму и терроризму, гармонизации межэтнических и межкультурных отношений, профилактике проявлений ксенофобии, укреплению толерантности на территории муниципального образования город Салехард»	974230001	45 000,00	Разработка проектной документации "Монтаж системы контроля и управления доступом"	Разработка проектной документации "Монтаж системы контроля и управления доступом"
Подпрограмма «Обеспечение реализации муниципальной программы и прочие мероприятия»	974220003	10 377 284,10	Основное мероприятие "Материально-техническое обеспечение системы образования"	Приобретение кресел для актового зала, сценического оборудования, светодиодного монитора, тренажеров, моноблоков
	974230018	1 362 656,54		
		<b>28 050 578,75</b>		

Директор

Экономист отдела ЭА и ПЦП

  
 \_\_\_\_\_ (Ф.И.О.)  
  
 \_\_\_\_\_ (Ф.И.О.)



**Плановый расчет поступлений от реализации дополнительных общеразвивающих программ в рамках приносящей доход деятельности МБОУ СОШ № 2 в 2019 году**

№ п/п	Наименование программы	Кол-во получателей	Кол-во групп	Ст-ть услуги на 1 реб. в год	Итого за год
1	Дополнительная общеразвивающая программа дошкольной подготовки "Солнышко"	20	5	16 000,00	1 600 000,00
2	Дополнительная общеразвивающая программа "Русский язык" К пятерке шаг за шагом " 1-4 класс	20	2	12 000,00	480 000,00
3	Дополнительная общеразвивающая программа "Тест группа "Знаетк математики"3-4 класс	20	1	12 000,00	240 000,00
4	Дополнительная общеразвивающая программа "Развитие графических навыков "Учусь писать красиво"	20	1	12 000,00	240 000,00
5	Дополнительная общеразвивающая программа " Учусь читать писать и говорить по английски" 1-4 классы	20	1	12 000,00	240 000,00
6	Дополнительная общеразвивающая программа "Легоконструирование"	20	1	12 000,00	240 000,00
7	Дополнительная общеразвивающая программа Группа "Первоклашка"	20	1	15 000,00	300 000,00
8	Дополнительная общеразвивающая программа "Китайский язык"	20	1	12 000,00	240 000,00
9	Дополнительная общеразвивающая программа "Японский язык"	20	1	12 000,00	240 000,00
10	Дополнительная общеразвивающая программа " Математика " К пятерке шаг за шагом " 5-8 класс	15	1	15 000,00	225 000,00
11	Дополнительная общеразвивающая программа " Английский язык " К пятерке шаг за шагом " 5-8 класс	15	1	15 000,00	225 000,00
12	Дополнительная общеразвивающая программа"расширяем границы познания" по обществознанию " 9 класс	15	1	15 000,00	225 000,00
13	Дополнительная общеразвивающая программа "расширяем границы познания" по математике" 9 класс	15	1	15 000,00	225 000,00
14	Дополнительная общеразвивающая программа"расширяем границы познания" по русскому языку" 9 класс	15	1	15 000,00	225 000,00
15	Дополнительная общеразвивающая программа "расширяем границы познания" по математике" 10-11 класс	15	1	15 000,00	225 000,00
16	Дополнительная общеразвивающая программа "расширяем границы познания" по русскому языку" 10-11 класс	15	1	15 000,00	225 000,00
17	Дополнительная общеразвивающая программа "расширяем границы познания" по истории 11 класс	15	1	15 000,00	225 000,00
18	Дополнительная общеразвивающая программа "расширяем границы познания" по обществознанию 11 класс	15	1	15 000,00	225 000,00
19	Дополнительная общеразвивающая программа "расширяем границы познания" по английскому языку" 9 класс	15	1	15 000,00	225 000,00
20	Дополнительная общеразвивающая программа "расширяем границы познания" по химии" 10-11 класс	15	1	15 000,00	225 000,00
21	Дополнительная общеразвивающая программа "Веселые нотки"	15	1	12 000,00	180 000,00
22	Дополнительная общеразвивающая программа "Айкидо"	15	1	14 000,00	210 000,00
23	Дополнительная общеразвивающая программа "ОФП"	15	1	12 000,00	180 000,00
24	Дополнительная общеразвивающая программа "Мини-футбол"	15	1	12 000,00	180 000,00
25	Дополнительная общеразвивающая программа "Безопасный велосипед" для взрослых	15	1	12 000,00	180 000,00
26	Дополнительная общеразвивающая программа "Безопасный велосипед" для детей	15	1	12 000,00	180 000,00
27	Дополнительная общеразвивающая программа "Скалодром" детский	15	1	12 000,00	180 000,00
28	Дополнительная общеразвивающая программа "Скалодром" для взрослых	15	1	12 000,00	180 000,00
29	Дополнительная общеразвивающая программа "Греко-римская борьба"	15	1	12 000,00	180 000,00
30	Дополнительная общеразвивающая программа "Мир деятельности - СИРС"	15	1	15 000,00	225 000,00
31	Дополнительная общеразвивающая программа " Русский язык " К пятерке шаг за шагом " 5-8 класс	15	1	15 000,00	225 000,00
32	Дополнительная общеразвивающая программа " Физика " К пятерке шаг за шагом " 7-8 класс	15	1	15 000,00	225 000,00
33	Дополнительная общеразвивающая программа "Японский язык"	15	1	15 000,00	225 000,00
34	Дополнительная общеразвивающая программа "Китайский язык"	15	1	15 000,00	225 000,00
	<b>ИТОГО</b>				<b>9 070 000,00</b>

Директор МБОУ СОШ № 2

Руководитель группы планово-экономического отдела МКУ "Дирекция по финансовому сопровождению МСО"

Е. А. Сивичкая

Т. Н. Макавенко

Код видов расходов 112 "Иные выплаты персоналу учреждений, за исключением фонда оплаты труда"

Источник финансового обеспечения: Субсидия на финансовое обеспечение выполнения муниципального задания

1.1. Расчет (обоснование) компенсации расходов на оплату стоимости проезда и провоза багажа к месту использования отпуска и обратно для лиц, работающих в районах Крайнего Севера и приравненных к ним местностях, и членов их семей, социальные пособия и компенсации персоналу в денежной форме, возмещение расходов по проезду к месту нахождения учебного заведения и обратно (учебный отпуск)

№ п/п	Наименование расходов	Средний размер выплаты на одного работника, руб.	Количество работников, чел.	Сумма, руб. (гр. 3 x гр. 4 x гр. 5)
1	2	3	4	6
1	Компенсация расходов на оплату стоимости проезда и провоза багажа к месту использования отпуска и обратно	24 068,18	108	2 622 571,80
2	Социальные пособия и компенсации персоналу в денежной форме	2 585,94	128	331 000,00
3	Другие расходы связанные с прочими несоциальными выплатами персоналу в денежной форме	92 544,05	4	370 176,20
	Итого:	x	x	3 323 748,00

1.2. Расчет (обоснования) расходов на оплату проезда к месту учебы и обратно

№ п/п	Наименование расходов	Средний размер выплаты на одного работника, руб.	Количество работников, чел.	Сумма, руб. (гр. 3 x гр. 4 x гр. 5)
1	2	3	4	6
1	Проезд к месту учебы и обратно	16 666,67	3	50 000,00
	Итого:	x	x	50 000,00

Код видов расходов 119 "Взносы по обязательному социальному страхованию на выплаты по оплате труда работников и иные выплаты работникам учреждений"

Источник финансового обеспечения: Субсидия на финансовое обеспечение выполнения муниципального задания

1.3. Расчеты (обоснования) страховых взносов на обязательное страхование в Пенсионный фонд Российской Федерации, в Фонд социального страхования Российской Федерации, в Федеральный фонд обязательного медицинского страхования

№ п/п	Наименование государственного внебюджетного фонда	Размер базы для начисления страховых взносов, руб.	Сумма взноса, руб.
1	2	3	4

1	Страховые взносы в Пенсионный фонд Российской Федерации, всего	x	
1.1	в том числе: по ставке 22,0%	134 968 648,19	28 309 689,84
1.2	по ставке 10,0%		
1.3	с применением пониженных тарифов взносов в Пенсионный фонд Российской Федерации для отдельных категорий плательщиков		
2	Страховые взносы в Фонд социального страхования Российской Федерации, всего	x	
2.1	в том числе: обязательное социальное страхование на случай временной нетрудоспособности и в связи с материнством по ставке 2,9%	134 968 648,19	3 731 731,84
2.2	с применением ставки взносов в Фонд социального страхования Российской Федерации по ставке 0,0%		
2.3	обязательное социальное страхование от несчастных случаев на производстве и профессиональных заболеваний по ставке 0,2%	134 968 648,19	257 360,82
2.4	обязательное социальное страхование от несчастных случаев на производстве и профессиональных заболеваний по ставке 0,_%*		
2.5	обязательное социальное страхование от несчастных случаев на производстве и профессиональных заболеваний по ставке 0,_%*		
3	Страховые взносы в Федеральный фонд обязательного медицинского страхования, всего (по ставке 5,1%)	134 968 648,19	6 562 700,83
	Итого:	x	<b>38 861 483,32</b>

\* Указываются страховые тарифы, дифференцированные по классам профессионального риска, установленные Федеральным законом от 22 декабря 2005 г. № 179-ФЗ "О страховых тарифах на обязательное социальное страхование от несчастных случаев на производстве и профессиональных заболеваний на 2006 год" (Собрание законодательства Российской Федерации, 2005, № 52, ст. 5592; 2015, № 51, ст. 7233).

## 2. Расчет (обоснование) расходов на уплату налогов, сборов, иных платежей (строка 230)

### Код видов расходов 852 "Уплата прочих налогов, сборов"

Источник финансового обеспечения: Субсидия на финансовое обеспечение выполнения муниципального задания

№ п/п	Наименование расходов	Налоговая база, руб.	Ставка налога, %	Сумма исчисленного налога, подлежащего уплате, руб. (гр. 3 x гр. 4 / 100)
1	2	3	4	5
1	Налог на транспорт ( Газ 3110 )	189,55	20	3 791,00
2	Налог на транспорт ( Газ 32213 )	140,1	20	2 802,00
3	Уплата налога на имущество организаций и земельного налога	103602,05	20	2 072 041,00
				0,00
	Итого:		x	<b>2 078 634,00</b>

### Код видов расходов 853 "Уплата иных платежей"

№ п/п	Наименование показателя	Размер одной выплаты, руб.	Количество выплат в год	Общая сумма выплат, руб. (гр. 3 x гр. 4)
1	2	3	4	5
1	Оплата за негативное воздействие на окружающую среду	7 469,01	4	29 876,04
2	Пени на страховые взносы		1	9 000,00
	Итого:	x	x	<b>38 876,04</b>

### Код видов расходов 340 "Стипендии"

№ п/п	Наименование показателя	Размер одной выплаты, руб.	Количество человек	Общая сумма выплат, руб. (гр. 3 x гр. 4)
-------	-------------------------	----------------------------	--------------------	--

1	2	3	4	5
1	Стипендия	1 000,00	1	9 000,00
	Итого:	х	х	9 000,00

### 3. Расчет (обоснование) расходов на закупку товаров, работ, услуг (строка 260)

#### 3.1. Расчет (обоснование) расходов на оплату услуг связи

№ п/п	Наименование расходов	Количество номеров	Количество платежей в год	Стоимость за единицу, руб.	Сумма, руб. (гр. 3 х гр. 4 х гр. 5)
1	2	3	4	5	6
1	Услуги связи	9	12	567,74	61 315,45
2	Интернет		12	31 075,00	372 900,00
	Итого:	х	х	х	434 215,45

#### 3.2. Расчет (обоснование) расходов на оплату коммунальных услуг

№ п/п	Наименование показателя	Размер потребления ресурсов	Тариф (с учетом НДС), руб.	Сумма, руб. (гр. 4 х гр. 5)
1	2	3	4	5
1	Тепловая энергия ( Гкал.)	700,669	с 01.01.19-30.06.19 тариф 4110	2 879 748,92
		402,013	с 01.07.18-31.12.18 тариф 4268,4	1 715 950,62
2	Электроэнергия (кВт/ч)	343335	с 01.01.19-30.06.19 тариф 7,422	2 548 234,22
		340834	с 01.07.19-31.12.19 тариф 7,422	2 529 667,48
3	Водоснабжение ( м3 )	2891,861	с 01.01.18-30.06.18 тариф 190,164	549 927,93
		1920,800	с 01.07.18-31.12.18 тариф 186,66	365 478,57
4	Водоотведение (м3)	2701,4815	с 01.01.18-30.06.18 тариф 235,68	636 685,17
		2163,3303	с 01.07.18-30.06.18 тариф 237,372	513 514,04
5	Услуги по вывозу мусора, ТБО	381 м3	818	507 329,46
	Итого:	х	х	12 246 536,41

#### 3.3. Расчет (обоснование) расходов на оплату работ, услуг по содержанию имущества

№ п/п	Наименование расходов	Объект	Количество работ (услуг)	Стоимость работ (услуг), руб	Сумма, руб. (гр.3 х гр.4 х гр. 5)
1	2	3	4	5	6
1	Выполнение работ по техническому обслуживанию и аварийному ремонту инженерных систем и оборудования.	1	12 месяцев	91 565,10	1 098 781,20
3	Услуги по чистке, уборке и вывозу снега	1	396,9 маш/час	2 500,00	992 246,93
4	Техническое обслуживание и ремонт КKM в том числе замена ленты	1	9 месяцев	750,00	6 750,00
		1	1 услуга	350,00	350,00
5	Дератизация	1	1 услуга	86 940,60	86 940,60
6	Техническое обслуживание системы видео - наблюдения	1	12 месяцев	8 330,00	99 960,00
7	Проверка приборов учета	1	1	120 000,00	120 000,00
	Итого:	х	х	х	2 405 028,73

#### 3.4. Расчет (обоснование) расходов на оплату прочих работ, услуг

№ п/п	Наименование расходов	Количество договоров	Количество работ (услуг)	Стоимость услуги, руб	Сумма, руб. (гр.3 х гр.4 х гр. 5)
1	2		3	4	5

2	Медосмотр водителей	1	12 месяцев	1 070,333	12 844,00
3	Оказание услуг по охране здания и прилегающей к зданию территории	1	1	283,00	3 312 643,23
4	Производственный контроль	2	2	30 625,01	61 250,01
5	Оценка условий труда	1	1	17 500,00	17 500,00
5	Осаго	1	1	7 000,00	7 000,00
	Итого:	x	x	x	<b>3 411 237,24</b>

### 3.5. Расчет (обоснование) расходов на приобретение основных средств, материальных запасов

№ п/п	Наименование расходов	Количество	Средняя стоимость, руб.	Сумма, руб. (гр. 2 x гр. 3)
1	1	2	3	4
1	Поставка учебников (федеральный комплект )	3525 шт.	878,02	3 095 007,25
2	Компьютерный класс	1 шт	919 000,00	909 810,00
3	Интерактивная система	5 шт	180 164,25	900 821,25
4	Моноблоки	20 шт.	46 678,950	933 579,00
5	Оборудование для кабинета технологии	1800 шт	544,33	979 792,00
6	МФУ, документ камера, колонки, микрофон	5 шт	69 200,00	346 000,00
7	Рабочие тетради	2580 шт	829,72	2 140 675,41
8	Цифровое пианино	1 шт	95 180,00	95 180,00
11	Спортивный инвентарь	100 шт	3 278,72	327 872,00
12	Поставка ноутбуков	1 шт	309 756,79	309 756,79
12	Поставка ноутбуков и тележек	1 шт	910 206,30	910 206,30
13	ГСМ	2368,42 л.	38,00	90 000,00
14	Хозяйственные товары	9249 м2	30,38	281 000,00
15	Спецодежда	52	636,90	33 119,00
16	Оборудование для отключения домофонов	3	3 066,67	9 200,00
17	Жавелион	18 уп.	998,00	17 964,00
	Итого:		x	<b>11 379 983,00</b>

Исполнитель:

Руководитель группы планово-экономического отдела МКУ "Дирекция по финансовому сопровождению МСО"

  
Т.Н.Макавенко

Экономист планово-экономического отдела МКУ "Дирекция по финансовому сопровождению МСО"

  
Н.Б.Воробьева



Расчеты к плану финансово-хозяйственной деятельности МОУ СОШ № 2

1 Расчеты (обоснования) выплат персоналу (строка 210)

Код вида расходов 111 "Фонд оплаты труда учреждений"

Источник финансового обеспечения: Субсидия на финансовое обеспечение выполнения муниципального задания

1.1. Расчеты (обоснования) расходов на оплату труда

№ п/п	Должность, группа должностей	Установленная численность единиц	Фонд оплаты труда по должности, группе должностей, руб. январь-февраль							Итого январь-февраль	Фонд оплаты труда по должности, группе должностей, руб. март-декабрь				Районный коэффициент, процентная надбавка за работу в районах Крайнего Севера	Итого март-декабрь	Всего
			всего	по должностному окладу	по выплатам компенсационного характера	по выплатам стимулирующего характера	доплата до МРОТ	оплата по среднему	районный коэффициент, процентная надбавка за работу в районах Крайнего Севера		всего	по должностному окладу	по выплатам компенсационного характера	по выплатам стимулирующего характера			
1	Руководитель	1,00	295 756,13	133 808,99	4 697,97	157 249,17			154 449,44	450 205,57	624 737,78	37 900,00	3 790,00	241 947,78	1 060 220,45	1 684 958,23	2 135 161,80
2	Заместитель руководителя	9,25	1 220 338,45	682 465,05	7 570,53	520 039,23	10 263,64	143 841,93	1 072 335,12	2 436 515,50	4 015 296,98	255 735,00	25 573,50	1 432 373,48	6 833 651,16	10 848 948,15	13 285 463,65
3	Педагогический персонал	138,76	7 341 733,36	3 716 702,91	33 308,70	3 562 685,01	29 036,74	464 644,39	5 679 109,51	13 485 487,26	31 053 115,01	2 237 409,14	2 237 409,14	6 441 614,47	49 684 984,01	80 738 099,03	94 223 586,29
4	Служащие	14,50	445 579,05	160 645,98	9 402,34	186 350,00	89 180,73	40 560,64	324 094,74	810 234,43	2 237 146,54	158 223,00	31 644,60	623 271,94	3 832 591,26	6 069 737,81	6 879 972,24
5	Рабочие	51,25	1 288 476,74	427 499,82	13 393,61	302 400,00	545 183,31	79 216,83	934 865,47	2 302 559,04	5 888 340,45	520 136,25	104 027,25	582 950,70	10 253 562,72	16 141 903,17	18 444 462,21
		<b>214,76</b>	<b>10 591 883,73</b>	<b>5 121 122,75</b>	<b>68 373,15</b>	<b>4 728 723,41</b>	<b>673 664,42</b>	<b>728 263,78</b>	<b>8 164 854,28</b>	<b>19 485 011,80</b>	<b>14 934 006,24</b>	<b>3 209 403,39</b>	<b>2 462 444,49</b>	<b>9 322 158,36</b>	<b>71 665 009,61</b>	<b>115 483 646,39</b>	<b>134 168 648,19</b>

Экономист планово-экономического отдела  
МКУ "Дирекция по финансовому сопровождению МСО"

Н.Б. Воробьева