

УТВЕРЖДЕНО
И.о. руководителя муниципального
бюджетного учреждения

З.И.Губогло
« 16 » 10 2019 г.

УТВЕРЖДЕНО
Начальник департамента
образования Администрации
города Салехарда

М.Б.Ныкышов
« 16 » 10 2019 г.

План
финансово-хозяйственной деятельности
Муниципального бюджетного общеобразовательного учреждения
«Средняя общеобразовательная школа № 2»
30 сентября 2019 г.
на период с 01.01.2019 года по 31.12.2019 года

Муниципальное учреждение	<u>Муниципальное бюджетное общеобразовательное учреждение «Средняя общеобразовательная школа № 2».</u>
Наименование органа, осуществляющего функции и полномочия учредителя	<u>департамент образования Администрации муниципального образования город Салехард</u>
Адрес фактического местонахождения	<u>ул. Комсомольская, 23, г. Салехард, Ямало-Ненецкий автономный округ, Российская Федерация, 629008</u>
Телефон (факс) учреждения	<u>8(34922) 4-57-08</u>
ИНН/КПП муниципального учреждения	<u>8901007214/ 890101001</u>
Сведения о руководителе (Ф.И.О. и занимаемая должность)	<u>Сивицкая Елена Алексеевна – директор</u>
Телефон (факс) руководителя	<u>8(34922) 4-57-08</u>

1. Цели деятельности учреждения

Основной целью деятельности Школы является осуществление образовательной деятельности по образовательным программам начального общего, основного общего и (или) среднего общего образования.

2. Виды деятельности учреждения

Основные виды деятельности:

зачисление в муниципальную образовательную организацию;

реализация основной общеобразовательной программы начального общего образования;

реализация основной общеобразовательной программы основного общего образования;

реализация основной общеобразовательной программы среднего общего образования;

реализация дополнительных общеразвивающих программ;

организация отдыха детей в каникулярное время, в лагере с дневным пребыванием, созданным на базе Школы.

Муниципальные услуги, предоставляемые в электронной форме:

предоставление информации о реализации программ начального общего, основного общего, среднего общего образования, а также дополнительных общеобразовательных общеразвивающих программ;

предоставление информации о результатах сданных экзаменов, тестирования и иных вступительных испытаний, а также о зачислении в Школу;

предоставление информации о текущей успеваемости обучающегося в Школе, ведение дневника и журнала успеваемости;

предоставление информации об образовательных программах и учебных планах, рабочих программах учебных курсов, предметов, дисциплин (модулей), годовых календарных учебных графиках;

предоставление информации о порядке проведения государственной (итоговой) аттестации обучающихся, освоивших основные и дополнительные общеобразовательные (за исключением дошкольных) программы;

предоставление информации из федеральной базы данных о результатах единого государственного экзамена.

Иные виды деятельности, которые вправе осуществлять Школа:

Сдача в аренду (безвозмездное пользование) имущества с согласия Учредителя;

Присмотр и уход за детьми в группах продлённого дня.

Организация различных курсов, студий, секций, клубов, объединений по интересам, групп по подготовке детей к школе за счет средств физических и (или) юридических лиц по договорам об оказании платных образовательных услуг.

Изготовление и реализация непосредственно в Школе продукции общественного питания.

3. Перечень услуг (работ), относящихся в соответствии с уставом к основным видам деятельности:

зачисление в муниципальную образовательную организацию;

реализация основной общеобразовательной программы начального общего образования;

реализация основной общеобразовательной программы основного общего образования;

реализация основной общеобразовательной программы среднего общего образования;

реализация дополнительных общеразвивающих программ;

организация отдыха детей в каникулярное время, в лагере с дневным пребыванием, созданным на базе Школы.

Муниципальные услуги, предоставляемые в электронной форме:

предоставление информации о реализации программ начального общего, основного общего, среднего общего образования, а также дополнительных общеобразовательных общеразвивающих программ;

предоставление информации о результатах сданных экзаменов, тестирования и иных вступительных испытаний, а также о зачислении в Школу;

Показатели финансового состояния учреждения
2019 год


№ п/п	Наименование показателя	Сумма, тыс.руб.
1	2	3
1	Нефинансовые активы, всего:	454 746,88
	из них:	
	недвижимое имущество, всего:	296 062,45
	в том числе:	
	остаточная стоимость	120 654,17
	особо ценное движимое имущество, всего:	35 712,77
	в том числе:	
	остаточная стоимость	7 555,44
2	Финансовые активы, всего:	
	из них:	
	в том числе:	
	денежные средства учреждения, размещенные на депозиты в кредитной организации	
	иные финансовые инструменты	
	дебиторская задолженность по доходам	
	дебиторская задолженность по расходам	
3	Обязательства, всего:	
	из них:	
	кредиторская задолженность:	
	в том числе:	

И.о. директора МБОУ СОШ № 2

З.И.Губогло

Руководитель группы планово-экономического отдела МКУ
"Дирекция по финансовому сопровождению МСО"

Т.Н.Макавенко



предоставление информации о текущей успеваемости обучающегося в Школе, ведение дневника и журнала успеваемости;

предоставление информации об образовательных программах и учебных планах, рабочих программах учебных курсов, предметов, дисциплин (модулей), годовых календарных учебных графиках;

предоставление информации о порядке проведения государственной (итоговой) аттестации обучающихся, освоивших основные и дополнительные общеобразовательные (за исключением дошкольных) программы;

предоставление информации из федеральной базы данных о результатах единого государственного экзамена.

4. Общая балансовая стоимость недвижимого муниципального имущества

- | | | | |
|------|--|------------------------------|---------|
| 4.1. | Стоимость имущества, закрепленного собственником имущества за учреждением на праве оперативного управления | <u>296 062 447,44</u> | рублей |
| 4.2. | Стоимость имущества, приобретенного учреждением (подразделением) за счет выделенных собственником имущества средств | - | рублей |
| 4.3. | Стоимость имущества, приобретенного учреждением (подразделением) за счет доходов, полученных от иной приносящей доход деятельности | - | рублей. |

5. Общая балансовая стоимость движимого муниципального имущества

- | | | | |
|------|--|------------------------------|---------|
| 5.1. | Стоимость движимого муниципального имущества | <u>158 684 437,50</u> | рублей. |
| | в том числе балансовая стоимость особо ценного движимого имущества | <u>35 712 768,17</u> | рублей. |

И.о. директора МБОУ СОШ № 2

З.И.Губогло

Руководитель группы планово-экономического отдела МКУ
"Дирекция по финансовому сопровождению МСО"

Т.Н.Макавенко



**Показатели по поступлениям и выплатам учреждения
2019 год**

Наименование показателя	Код строки	Код бюджетной классификации Российской Федерации	Код аналитического учета	Объем финансового обеспечения, руб. (с точностью до двух знаков после запятой)						средства обязательного медицинского страхования	поступления от оказания услуг (выполнения работ) на платной основе и от иной приносящей доход деятельности	
				всего	субсидия на финансовое обеспечение выполнения муниципального задания	субсидии, предоставляемые в соответствии с абзацем вторым пункта 1 статьи 78.1 Бюджетного кодекса Российской Федерации	субсидии на осуществление капитальных вложений	9	10		из них гранты	
												5
1	2	3	4	5	6	7	8	9	10	11		
Поступления от доходов, всего:	100	X	X	229 982 462,99	201 914 349,09	15 350 179,87	X		12 717 934,03	300 000,00		
в том числе:												
доходы от собственности	110	120	X	90 121,34	X	X	X	X	90 121,34	X		
доходы от оказания услуг, работ	120	130	X	210 794 349,09	201 914 349,09	X	X		8 880 000,00			
доходы от штрафов, пеней, иных сумм принудительного изъятия	130	140	X	28 347,38	X	X	X	X	28 347,38	X		
Безвозмездные денежные поступления	140	150	X	3 719 465,31	X	X	X	X	3 719 465,31	X		
иные субсидии, предоставленные из бюджета	150	180	X	15 350 179,87	X	15 350 179,87	0,00	X	X	X		
прочие доходы	160	180	X	0,00	X	X	X	X	0,00	0,00		
доходы от операций с активами	180	X	X	0,00	X	X	X	X	0,00	X		
Выплаты по расходам, всего:	200	X		240 071 735,66	209 104 660,50	15 350 179,87	0,00	0,00	15 616 895,29	300 000,00		
в том числе на: выплаты персоналу всего:	210	110	210	184 328 942,62	176 740 544,40	1 975 916,78	0,00	0,00	5 612 481,44	0,00		
из них:												
оплата труда и начисления на выплаты по оплате труда	211	110	110	180 339 491,48	173 716 055,70	1 818 163,78	0,00	0,00	4 805 272,00	0,00		
Фонд: оплаты труда учреждений		111	211	138 944 307,54	133 934 055,70	1 381 017,82	0,00	0,00	3 629 234,02	0,00		
Прочие социальные выплаты персоналу в денежной форме		112	212	272 380,70	15 280,70	122 000,00	0,00	0,00	135 100,00	0,00		
Иные выплаты персоналу учреждений, за исключением фонда оплаты труда		112	214	2 723 208,00	2 723 208,00	0,00	0,00	0,00	0,00	0,00		
Возмещение персоналу расходов, связанных со служебными командировками		112	226	391 868,64	0,00	35 753,00	0,00	0,00	356 115,64	0,00		
Социальные пособия и компенсации персоналу в денежной форме		112	266	286 000,00	286 000,00	0,00	0,00	0,00	0,00	0,00		
Другие расходы, связанные с прочими работами, услугами		113	226	262 653,80	0,00	0,00	0,00	0,00	262 653,80	0,00		
уплата иных платежей		113	296	53 340,00	0,00	0,00	0,00	0,00	53 340,00	0,00		
Взносы по обязательному социальному страхованию на выплаты по охране труда работников и иные выплаты работникам учреждения		119	213	41 293 945,94	39 731 381,00	437 145,96	0,00	0,00	1 125 418,98	0,00		
Прочие работы, услуги		119	226	35 000,00	17 500,00	0,00	0,00	0,00	17 500,00	0,00		
Увеличение стоимости мягкого инвентаря		119	345	66 082,00	32 963,00	0,00	0,00	0,00	33 119,00	0,00		

Объем финансового обеспечения, руб. (с точностью до двух знаков после запятой)										
Наименование показателя	Код строки	Код бюджетной классификации Российской Федерации	Код аналитического учета	всего	субсидии на финансовое обеспечение выполнения муниципального задания	субсидии, предоставляемые в соответствии с абзацем вторым пункта 1 статьи 78.1 Бюджетного кодекса Российской Федерации	субсидии на осуществление капитальных вложений	средства обязательного медицинского страхования	поступления от оказания услуг (выполнения работ) на платной основе и от иной приносящей доход деятельности	
									всего	из них: гранты
1	2	3	4	5	6	7	8	9	10	11
Увеличение стоимости прочих оборотных запасов (материалов)		119	346	156,00	156,00	0,00	0,00	0,00	0,00	0,00
социальные и иные выплаты населению, всего	220	320		0,00	0,00	0,00	0,00	0,00	0,00	0,00
из них:				0,00	0,00	0,00	0,00	0,00	0,00	0,00
уплату налогов, сборов и иных платежей, всего	230	850	290	2 336 510,04	2 206 510,04	0,00	0,00	0,00	130 000,00	0,00
из них:				0,00	0,00	0,00	0,00	0,00	0,00	0,00
уплата налога на имущество организаций и земельного налога		851	291	2 094 077,44	2 094 077,44	0,00	0,00	0,00	0,00	0,00
уплата прочих налогов и сборов		852	291	6 552,00	6 552,00	0,00	0,00	0,00	0,00	0,00
уплата иных платежей		853	291	102 880,60	102 880,60	0,00	0,00	0,00	0,00	0,00
уплата пеней и страховых взносов		853	292	2 000,00	2 000,00	0,00	0,00	0,00	0,00	0,00
Другие экономические санкции		853	295	131 000,00	1 000,00	0,00	0,00	0,00	130 000,00	0,00
безвозмездные перечисления организациям	240	600		0,00	0,00	0,00	0,00	0,00	0,00	0,00
прочие расходы (стипендия)	250	340	296	9 000,00	9 000,00	0,00	0,00	0,00	0,00	0,00
Премии и гранты		350	296	43 678,00		43 678,00				
расходы на закупку товаров, работ, услуг, всего	260	240		53 353 605,00	30 148 606,06	13 330 585,09	0,00	0,00	9 874 413,85	300 000,00
Прочая закупка товаров, работ, и услуг для обеспечения муниципальных нужд		244		53 353 605,00	30 148 606,06	13 330 585,09	0,00	0,00	9 874 413,85	300 000,00
Услуги связи		244	221	430 590,00	430 590,00	0,00	0,00	0,00	0,00	0,00
Транспортные услуги		244	222	0,00	0,00	0,00	0,00	0,00	0,00	0,00
Коммунальные услуги		244	223	12 539 329,46	12 539 329,46	0,00	0,00	0,00	0,00	0,00
Арендная плата за пользование имуществом		244	224	0,00	0,00	0,00	0,00	0,00	0,00	0,00
Работы, услуги по содержанию имущества		244	225	2 930 076,85	2 149 781,80	722 295,05	0,00	0,00	58 000,00	0,00
Прочие работы, услуги		244	226	4 190 564,80	3 684 240,80	304 384,00	0,00	0,00	201 940,00	0,00
Страхование		244	227	7 000,00	7 000,00	0,00	0,00	0,00	0,00	0,00
Прочие расходы		244	296	0,00	0,00	0,00	0,00	0,00	0,00	0,00
Увеличение стоимости основных средств		244	310	10 616 718,87	8 600 659,87	1 361 787,00	0,00	0,00	654 272,00	300 000,00
Увеличение стоимости материальных запасов		244	340	22 639 325,02	2 737 004,13	10 942 119,04	0,00	0,00	8 960 201,85	0,00
Увеличение стоимости продуктов питания		244	342	13 369 355,30	0,00	10 496 511,04	0,00	0,00	2 872 844,26	0,00
Увеличение стоимости лекарственных препаратов и материалов, применяемых в медицинских целях		244	341	34 760,00	17 120,00	17 640,00	0,00	0,00	0,00	0,00
Увеличение стоимости горюче-смазочных материалов		244	343	90 000,00	90 000,00	0,00	0,00	0,00	0,00	0,00

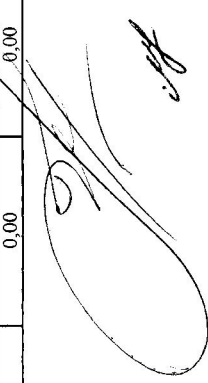
Наименование показателя	Код строки	Код бюджетной классификации Российской Федерации	Код аналитического учета	Объем финансового обеспечения, руб. (с точностью до двух знаков после запятой)					средства обязательного медицинского страхования	поступления от оказания услуг (выполнения работ) на платной основе и от иной приносящей доход деятельности	
				всего	субсидия на финансовое обеспечение выполнения муниципального задания	субсидии, предоставляемые в соответствии с абзацем вторым пункта 1 статьи 78.1 Бюджетного кодекса Российской Федерации	субсидии на осуществление капитальных вложений	8		9	10
1	2	3	4	5	6	7	8	9	10	11	
Увеличение стоимости строительных материалов		244	344	159 018,40	76 518,40				82 500,00		
Увеличение стоимости мягкого инвентаря		244	345	191 073,00	2 073,00				189 000,00		
Увеличение стоимости прочих оборотных запасов (материалов)		244	346	8 514 941,72	2 551 292,73	301 792,00	0,00	0,00	5 661 856,99	0,00	
Увеличение стоимости прочих материальных запасов однократного применения		244	349	280 176,60	0,00	126 176,00	0,00	0,00	154 000,60		
Поступление финансовых активов, всего:	300	X	X	0,00							
из них: увеличение остатков средств	310			0,00							
прочие поступления	320			0,00							
Выбытие финансовых активов, всего:	400			0,00							
из них: уменьшение остатков средств	410			0,00							
прочие выбытия	420			0,00							
Остаток средств на начало года	500	X	X	7 505 329,70	4 606 368,44	0,00	0,00	0,00	2 898 961,26	0,00	
Заработная плата		111	211	4 058 536,46	4 058 536,46	0,00	0,00	0,00	0,00	0,00	
Прочие выплаты		112	212	0,00	0,00	0,00	0,00	0,00	0,00	0,00	
Начисления на выплаты по оплате труда		119	213	547 831,98	547 831,98	0,00	0,00	0,00	0,00	0,00	
Услуги связи		244	221	0,00	0,00	0,00	0,00	0,00	0,00	0,00	
Транспортные услуги		244	222	0,00	0,00	0,00	0,00	0,00	0,00	0,00	
Коммунальные услуги		244	223	0,00	0,00	0,00	0,00	0,00	0,00	0,00	
Арендная плата за пользование имуществом		244	224	0,00	0,00	0,00	0,00	0,00	0,00	0,00	
Работы, услуги по содержанию имущества		244	225	0,00	0,00	0,00	0,00	0,00	0,00	0,00	
Прочие работы, услуги		244	226	0,00	0,00	0,00	0,00	0,00	0,00	0,00	
Прочие расходы		853	290	0,00	0,00	0,00	0,00	0,00	0,00	0,00	
Увеличение стоимости основных средств		244	310	0,00	0,00	0,00	0,00	0,00	0,00	0,00	
Увеличение стоимости продуктов питания		244	342	172 844,26	0,00	0,00	0,00	0,00	172 844,26	0,00	
Увеличение стоимости материальных запасов		244	346	2 726 117,00	0,00	0,00	0,00	0,00	2 726 117,00	0,00	
Остаток средств на конец года	600	X		0,00	0,00	0,00	0,00	0,00	0,00	0,00	

И.о. директора МБОУ СОШ № 2

З.И.Губого

Руководитель группы планово-экономического отдела МКУ "Дирекция по финансовому сопровождению МСО"

Т.Н.Макавенко



Наименование показателя	Код строки	Код бюджетной классификации Российской Федерации	Код аналитического учета	Объем финансового обеспечения, руб. (с точностью до двух знаков после запятой)						поступления от оказания услуг (выполнения работ) на платной основе и от иной приносящей доход деятельности	
				всего	субсидии на финансовое обеспечение выполнения муниципального задания	субсидии, предоставляемые в соответствии с абзацем вторым пункта 1 статьи 78.1 Бюджетного кодекса Российской Федерации	субсидии на осуществление капитальных вложений	средства обязательного медицинского страхования	всего	из них Гранты	
1	2	3	4	5	6	7	8	9	10	11	
Начисления на выплаты по оплате труда		119	213	0,00	0,00	0,00	0,00	0,00	0,00	0,00	
Услуги связи		244	221	0,00	0,00	0,00	0,00	0,00	0,00	0,00	
Транспортные услуги		244	222	0,00	0,00	0,00	0,00	0,00	0,00	0,00	
Коммунальные услуги		244	223	0,00	0,00	0,00	0,00	0,00	0,00	0,00	
Арендная плата за пользование имуществом		244	224	0,00	0,00	0,00	0,00	0,00	0,00	0,00	
Работы, услуги по содержанию имущества		244	225	0,00	0,00	0,00	0,00	0,00	0,00	0,00	
Прочие работы, услуги		244	226	0,00	0,00	0,00	0,00	0,00	0,00	0,00	
Прочие расходы		853	290	0,00	0,00	0,00	0,00	0,00	0,00	0,00	
Увеличение стоимости основных средств		244	310	0,00	0,00	0,00	0,00	0,00	0,00	0,00	
Увеличение стоимости материальных запасов		244	340	0,00	0,00	0,00	0,00	0,00	0,00	0,00	
Остаток средств на конец года	600	X		0,00	0,00	0,00	0,00	0,00	0,00	0,00	

И.о. директора МБОУ СОШ № 2

Руководитель группы планово-экономического отдела МКУ "Дирекция по финансовому сопровождению МСО"

З.И.Губогло

Т.Н.Макавенко

**Показатели по поступлениям и выплатам учреждения
2021 год**

Наименование показателя	Код строки	Код бюджетной классификации Российской Федерации	Код аналитического учета	Объем финансового обеспечения, руб. (с точностью до двух знаков после запятой)						поступления от оказания услуг (выполнения работ) на платной основе и от иной приносящей доход деятельности		
				5	6	7	8	9	10	11	всего	из них гранты
1	2	3	4	5	6	7	8	9	10	11		
Поступления от доходов, всего:	100	X	X	224 520 040,00	205 672 000,00	9 968 040,00	X		8 880 000,00	0,00		
в том числе:												
доходы от собственности	110	120	X	0,00	X	X	X		0,00	X		
доходы от оказания услуг, работ	120	130	X	214 552 000,00	205 672 000,00	X	X		8 880 000,00			
доходы от штрафов, пеней, иных сумм принудительного изъятия	130	140	X	0,00	X	X	X		0,00	X		
Безвозмездные поступления от национальных организаций, правительств иностранных государств, международных финансовых организаций	140		X	0,00	X	X	X		0,00			
иные субсидии, предоставленные из бюджета	150	180	X	9 968 040,00	X	9 968 040,00	0,00		X	X		
прочие доходы	160	180	X	0,00	X	X	X		0,00	0,00		
доходы от операций с активами	180	X	X	0,00	X	X	X		0,00	X		
Выплаты по расходам, всего:	200	X		224 520 040,00	205 672 000,00	9 968 040,00	0,00		8 880 000,00	0,00		
в том числе на: выплаты персоналу всего:	210	110	210	176 254 000,00	172 361 000,00	185 000,00	0,00		3 708 000,00	0,00		
из них:												
оплата труда и начисления на выплаты по оплате труда	211	110	110	172 875 000,00	169 167 000,00	0,00	0,00		3 708 000,00	0,00		
Фонд оплаты труда учреждений		111	211	133 232 926,27	130 385 000,00	0,00	0,00		2 847 926,27	0,00		
Прочие социальные выплаты персоналу в денежной форме		112	212	185 000,00		185 000,00						
Иные выплаты персоналу учреждений, за исключением фонда оплаты труда		112	214	3 194 000,00	3 194 000,00	0,00	0,00		0,00	0,00		
Уплата иных платежей		113	290	0,00	0,00	0,00	0,00		0,00	0,00		
Взносы по обязательному социальному страхованию на выплаты по охране труда работников и иные выплаты работникам учреждения		119	213	39 642 073,73	38 782 000,00	0,00	0,00		860 073,73	0,00		
Прочие работы, услуги		119	226	0,00	0,00	0,00	0,00		0,00	0,00		
социальные и иные выплаты населению, всего	220	320		0,00	0,00	0,00	0,00		0,00	0,00		
из них:												
Уплату налогов, сборов и иных платежей, всего	230	850	291	2 467 461,00	2 467 461,00	0,00	0,00		0,00	0,00		

Наименование показателя	Код строки	Код бюджетной классификации Российской Федерации	Код аналитического учета	Объем финансового обеспечения, руб. (с точностью до двух знаков после запятой)						поступления от оказания услуг (выполнения работ) на платной основе и от иной приносящей доход деятельности	
				всего	субсидии на финансовое обеспечение выполнения муниципального задания	субсидии, предоставляемые в соответствии с абзацем вторым пункта 1 статьи 78.1 Бюджетного кодекса Российской Федерации	субсидии на осуществление капитальных вложений	средства обязательного медицинского страхования	всего	из них гранты	
1	2	3	4	5	6	7	8	9	10	11	
Начисления на выплаты по оплате труда		119	213	0,00	0,00	0,00	0,00	0,00	0,00	0,00	
Услуги связи		244	221	0,00	0,00	0,00	0,00	0,00	0,00	0,00	
Транспортные услуги		244	222	0,00	0,00	0,00	0,00	0,00	0,00	0,00	
Коммунальные услуги		244	223	0,00	0,00	0,00	0,00	0,00	0,00	0,00	
Арендная плата за пользование имуществом		244	224	0,00	0,00	0,00	0,00	0,00	0,00	0,00	
Работы, услуги по содержанию имущества		244	225	0,00	0,00	0,00	0,00	0,00	0,00	0,00	
Прочие работы, услуги		244	226	0,00	0,00	0,00	0,00	0,00	0,00	0,00	
Прочие расходы		853	290	0,00	0,00	0,00	0,00	0,00	0,00	0,00	
Увеличение стоимости основных средств		244	310	0,00	0,00	0,00	0,00	0,00	0,00	0,00	
Увеличение стоимости материальных запасов		244	340	0,00	0,00	0,00	0,00	0,00	0,00	0,00	
Остаток средств на конец года	600	X		0,00	0,00	0,00	0,00	0,00	0,00	0,00	

И.о. директора МБОУ СОШ № 2

Руководитель группы планово-экономического отдела МКУ "Дирекция по финансовому сопровождению МСО"

3 ИГубогло

Т.Н.Макавенко

Показатели по расходам на закупку товаров, работ, услуг учреждения на 2019 г.

Наименование показателя	Код строки	Год начала закупки	Сумма выплат по расходам на закупку товаров, работ и услуг, руб.				В том числе:					
			Всего на закупки			на 2021 г. 1-ый год планового периода	в соответствии с Федеральным законом от 5 апреля 2013 г. N 44-ФЗ "О контрактной системе в сфере закупок товаров, работ, услуг для обеспечения государственных и муниципальных нужд"			в соответствии с Федеральным законом от 18 июля 2011 г. N 223-ФЗ "О закупках товаров, работ, услуг отдельными видами юридических лиц"		
			на 2019 г. очередной финансовый год	на 2020 г. 1-ый год планового периода	на 2021 г. 1-ый год планового периода		на 2019 г. очередной финансовый год	на 2020 г. 1-ый год планового периода	на 2021 г. 1-ый год планового периода	на 2019 г. очередной финансовый год	на 2020 г. 1-ый год планового периода	на 2021 г. 1-ый год планового периода
I	2	3	4	5	6	7	8	9	10	11	12	
Выплаты по расходам на закупку товаров, работ, услуг всего:	0001	X	53 353 605,00	43 775 359,00	45 789 579,00	53 353 605,00	43 775 359,00	45 789 579,00	0,00	0,00	0,00	
в том числе: на оплату контрактов заключенных до начала очередного финансового года:	1001	X	17 140 297,37	0,00	0,00	17 140 297,37	0,00	0,00	0,00	0,00	0,00	
товаров, работ, услуг по году начала закупки:	2001	2019	36 213 307,63	26 382 099,18	0,00	36 213 307,63	26 382 099,18	0,00	0,00	0,00	0,00	
товаров, работ, услуг по году начала закупки:		2020	0,00	17 393 259,82	26 382 099,18	0,00	17 393 259,82	26 382 099,18	0,00	0,00	0,00	
		2021	0,00	0,00	19 407 479,82	0,00	0,00	19 407 479,82	0,00	0,00	0,00	

И.о. директора МБОУ СОШ № 2

З.И. Губогло

Руководитель группы планово-экономического отдела МКУ "Дирекция по финансовому сопровождению МСО"


Т.Н. Макавенко

**Сведения о средствах, поступающих
во временное распоряжение учреждения
2019 год**

Наименование показателя	Код строки	Сумма
1	2	3
Остаток средств на начало года	010	1 773 215,63
Остаток средств на конец года	020	164 955,63
Поступление	030	518 015,60
Выбытие	040	2 126 275,60

И.о. директора МБОУ СОШ № 2

Руководитель группы планово-экономического отдела
МКУ "Дирекция по финансовому сопровождению
МСО"



З.И.Губогло

Т.Н.Макавенко

**Справочная информация
2019 год**

Наименование показателя	Код строки	Сумма (тыс. руб.)
1	2	3
Объем публичных обязательств, всего:	010	1 340,02
Объем бюджетных инвестиций (в части переданных полномочий государственного (муниципального) заказчика в соответствии с Бюджетным кодексом Российской Федерации), всего:	020	822,00
в том числе:		822,00
ежемесячное пособие молодым специалистам		472,00
единовременное пособие молодым специалистам		200,00
единовременное пособие при назначении трудовой пенсии по старости		150,00
Объем средств, поступивших во временное распоряжение, всего:	030	518,02

И.о. директора МБОУ СОШ № 2

З.И.Губогло

Руководитель группы планово-экономического отдела
МКУ "Дирекция по финансовому сопровождению МСО"

Т.Н.Макавенко

**Целевые субсидии.
Муниципальное бюджетное образовательное учреждение «Средняя общеобразовательная школа № 2»
на 2019 г.**



1	2	3	4	5
Наименование субсидии	Код цели	Утверждено плановых назначений, руб	Наименование мероприятия	Примечание
Подпрограмма "Совершенствование организации горячего питания обучающихся образовательных организаций муниципального образования город Салехард"	974230003	9 765 922,59	Обеспечение обучающихся питанием в общеобразовательных организациях, приобретение и установка современного технологического оборудования, инвентаря, посуды, автомобиля, специализированной мебели, проведение лабораторно-инструментальных исследований на пищеблоке, экспертные услуги	Поставка продуктов питания
		155 855,00	Проведение городского конкурса «Безопасное колесо»	
Подпрограмма "Повышение безопасности дорожного движения на территории МО город Салехард"	974230007	50 000,00	Ежемесячная компенсационная выплата по возмещению затрат, связанных с наймом жилых помещений, в течение первых пяти лет работы педагогическим работникам, приглашенным в муниципальные образовательные организации из других регионов РФ, победителям региональн	Приобретение канцелярской и наградной продукции
Подпрограмма «Социальная поддержка педагогических работников муниципальных образовательных организаций»	974230010	122 000,00	Обслуживание автоматической пожарной сигнализации и радиоканальной системы передачи извещения о пожаре	Техническое обслуживание АПС и РСПИ
		77 280,00	Укомплектование учреждений необходимым аварийно-спасательным и пожарно-техническим оборудованием	Приобретение самреспасателей, огнетушителей, доводчиков, фонариков.
Подпрограмма "Обеспечение пожарной безопасности в учреждениях МО город Салехард"	974230002	6 600,00	Обучение руководящего состава и специалистов учреждений основам пожарно-технического минимума	Обучение руководящего состава по ППМ
		15 672,60	Мониторинг радиоканальной системы средств пульта централизованного наблюдения (ПЦД)	Мониторинг радиоканальной системы средств пульта централизованного наблюдения (ПЦД)
Подпрограмма «Ремонт объектов муниципальной системы образования города Салехарда»	974230009	89 856,00	Проведение работ по инструментальной оценке мер пожарной безопасности	Испытание огнезащитной обработки, расчет категории помещений, огнезащитная обработка
		99 263,06	Проведение ремонтных работ капитального и текущего характера, конструктивных элементов и инженерных сетей, разработка проектно-сметной документации	Текущий ремонт здания.
Подпрограмма " Организация отдыха и оздоровления детей города Салехарда в каникулярное время"	974230011	2 013 301,28	Оздоровление детей в ШОЛ, в том числе трудовой отряд	Организация работы пришкольных лагерей
Подпрограмма "Совершенствование организации горячего питания обучающихся образовательных организаций муниципального образования город Салехард"	974230003	200 000,00	Реализация мероприятий, направленных на обеспечение организации питания в каникулярное время в муниципальных образовательных организациях	Поставка продуктов питания
		1 000 000,00	Проведение мероприятий в связи с юбилейными датами образовательных организаций	Приобретение интерактивного комплекса, спортивного оборудования
Подпрограмма "Организация и проведение мероприятий в системе образования город Салехард"	974230008	43 678,00	«Организация и проведение городских мероприятий, выездных, окружных, региональных и всероссийских конкурсов профессионального педагогического мастерства в системе образования, экспертные услуги»	Выплата денежной премии лауреатам конкурса педагогического мастерства в номинации "Учитель года - 2019"
		236 925,00	Приобретение (замена) ученической мебели для организации образовательного процесса в общеобразовательных организациях муниципального образования	Приобретение ученической мебели (парта+стул)
Подпрограмма «Улучшение условий и охраны труда в муниципальном образовании город Салехард»	974230015	232 865,00	Проведение мероприятий по улучшению условий и охраны труда и снижению уровней профессиональных рисков, в том числе проведение диспансеризации муниципальных служащих	Услуги по медицинскому осмотру, обучение по охране труда
		637 315,95	"Повышение эффективности профилактики правонарушений, в том числе в среде несовершеннолетних и молодежи"	Трудоустройство несовершеннолетних (от 14 до 18 лет), в т.ч. в летний (каникулярный) период времени

Муниципальное бюджетное образовательное учреждение «Средняя общеобразовательная школа № 2»
на 2019 г.

1 Наименование субсидии	2 Код цели	3 Утверждено плановых назначений, руб	4 Наименование мероприятия	5 Примечание
Подпрограмма «Комплексные меры по противодействию экстремизму и терроризму, гармонизации межэтнических и межкультурных отношений, профилактике проявлений ксенофобии, укреплению толерантности на территории муниципального образования город Салехард»	974230001	45 322,00	Разработка проектной документации "Монтаж системы контроля и управления доступом"	Разработка проектной документации "Монтаж системы контроля и управления доступом"
		15350179.87		

Директор

Экономист отдела ЭА и ПЦП



(Ф.И.О.)
(Ф.И.О.)

Плановый расчет поступлений от реализации дополнительных общеразвивающих программ в рамках
приносящей доход деятельности МБОУ СОШ № 2 в 2019 году

№ п/п	Наименование программы	Кол-во получателей	Кол-во групп	Ст-ть услуги на 1 реб. в год	Итого за год
1	Дополнительная общеразвивающая программа предшкольной подготовки "Солнышко"	20	5	16 000,00	1 600 000,00
2	Дополнительная общеразвивающая программа "Русский язык" К пятерке шаг за шагом " 1-4 класс	10	2	12 000,00	240 000,00
3	Дополнительная общеразвивающая программа "Тест группа "Знают математики"3-4 класс	10	1	12 000,00	120 000,00
4	Дополнительная общеразвивающая программа "Развитие графических навыков "Учусь писать красиво"	10	1	12 000,00	120 000,00
5	Дополнительная общеразвивающая программа " Учусь читать писать и говорить по английски" 1-4 классы	10	1	12 000,00	120 000,00
6	Дополнительная общеразвивающая программа "Легоконструирование"	10	1	12 000,00	120 000,00
7	Дополнительная общеразвивающая программа Группа "Первоклашка"	10	1	15 000,00	150 000,00
8	Дополнительная общеразвивающая программа "Китайский язык"	10	1	12 000,00	120 000,00
9	Дополнительная общеразвивающая программа "Японский язык"	10	1	12 000,00	120 000,00
10	Дополнительная общеразвивающая программа " Математика " К пятерке шаг за шагом " 5-8 класс	10	1	15 000,00	150 000,00
11	Дополнительная общеразвивающая программа " Английский язык. " К пятерке шаг за шагом " 5-8 класс	10	1	15 000,00	150 000,00
12	Дополнительная общеразвивающая программа"расширяем границы познания" по обществознанию " 9 класс	10	1	15 000,00	150 000,00
13	Дополнительная общеразвивающая программа "расширяем границы познания" по математике" 9 класс	10	1	15 000,00	150 000,00
14	Дополнительная общеразвивающая программа"расширяем границы познания" по русскому языку" 9 класс	10	1	15 000,00	150 000,00
15	Дополнительная общеразвивающая программа "расширяем границы познания" по математике" 10-11 класс	10	1	15 000,00	150 000,00
16	Дополнительная общеразвивающая программа "расширяем границы познания" по русскому языку" 10-11 класс	10	1	15 000,00	150 000,00
17	Дополнительная общеразвивающая программа "расширяем границы познания" по истории 11 класс	10	1	15 000,00	150 000,00
18	Дополнительная общеразвивающая программа "расширяем границы познания" по обществознанию 11 класс	10	1	15 000,00	150 000,00
19	Дополнительная общеразвивающая программа "расширяем границы познания" по английскому языку" 9 класс	10	1	15 000,00	150 000,00
20	Дополнительная общеразвивающая программа "расширяем границы познания" по химии" 10-11 класс	10	1	15 000,00	150 000,00
21	Дополнительная общеразвивающая программа "Веселые нотки"	10	1	12 000,00	120 000,00
22	Дополнительная общеразвивающая программа "Айкидо"	10	1	14 000,00	140 000,00
23	Дополнительная общеразвивающая программа "ОФП"	10	1	12 000,00	120 000,00
24	Дополнительная общеразвивающая программа "Мини-футбол"	10	1	12 000,00	120 000,00
25	Дополнительная общеразвивающая программа "Безопасный велосипед" для взрослых	10	1	12 000,00	120 000,00
26	Дополнительная общеразвивающая программа "Безопасный велосипед" для детей	10	1	12 000,00	120 000,00
27	Дополнительная общеразвивающая программа "Скалодром " детский	10	1	12 000,00	120 000,00
28	Дополнительная общеразвивающая программа "Скалодром " для взрослых	10	1	12 000,00	120 000,00
29	Дополнительная общеразвивающая программа "Греко-римская борьба"	10	1	12 000,00	120 000,00
30	Дополнительная общеразвивающая программа "Мир деятельности - СИРС"	10	1	15 000,00	150 000,00
31	Дополнительная общеразвивающая программа " Русский язык " К пятерке шаг за шагом " 5-8 класс	10	1	15 000,00	150 000,00
32	Дополнительная общеразвивающая программа " Физика " К пятерке шаг за шагом " 7-8 класс	10	1	15 000,00	150 000,00
33	Дополнительная общеразвивающая программа "Японский язык"	10	1	15 000,00	150 000,00
34	Дополнительная общеразвивающая программа "Китайский язык"	8	1	15 000,00	120 000,00
	ИТОГО				6 180 000,00

И.о. директора МБОУ СОШ № 2

Руководитель группы планово-экономического отдела МКУ "Дирекция по финансовому сопровождению МСО"

З.И.Губогло

Т.Н.Макавенко

Код видов расходов 112 "Иные выплаты персоналу учреждений, за исключением фонда оплаты труда"

Источник финансового обеспечения: Субсидия на финансовое обеспечение выполнения муниципального задания

1.1. Расчет (обоснование) компенсации расходов на оплату стоимости проезда и провоза багажа к месту использования отпуска и обратно для лиц, работающих в районах Крайнего Севера и приравненных к ним местностях, и членов их семей, социальные пособия и компенсации персоналу в денежной форме, возмещение расходов по проезду к месту нахождения учебного заведения и обратно (учебный отпуск)

№ п/п	Наименование расходов	Средний размер выплаты на одного работника, руб.	Количество работников, чел.	Сумма, руб. (гр. 3 x гр. 4 x гр. 5)
1	2	3	4	6
1	Компенсация расходов на оплату стоимости проезда и провоза багажа к месту использования отпуска и обратно	24 537,04	108	2 673 208,00
2	Социальные пособия и компенсации персоналу в денежной форме	2 234,38	128	286 000,00
3	Возмещение расходов по проезду к месту нахождения учебного заведения и обратно (учебный отпуск)	12 500,00	4	50 000,00
	Итого:	х	х	3 009 208,00

1.2. Расчет (обоснования) расходов на оплату проезда к месту учебы и обратно

№ п/п	Наименование расходов	Средний размер выплаты на одного работника, руб.	Количество работников, чел.	Сумма, руб. (гр. 3 x гр. 4 x гр. 5)
1	2	3	4	6
1	Проезд к месту учебы и обратно	5 093,57	3	15 280,70
	Итого:	х	х	15 280,70

Код видов расходов 119 "Взносы по обязательному социальному страхованию на выплаты по оплате труда работников и иные выплаты работникам учреждений"

Источник финансового обеспечения: Субсидия на финансовое обеспечение выполнения муниципального задания

1.3. Расчеты (обоснования) страховых взносов на обязательное страхование в Пенсионный фонд Российской Федерации, в Фонд социального страхования Российской Федерации, в Федеральный фонд обязательного медицинского страхования

№ п/п	Наименование государственного внебюджетного фонда	Размер базы для начисления страховых взносов, руб.	Сумма взноса, руб.
1	2	3	4

1	Страховые взносы в Пенсионный фонд Российской Федерации, всего	x	
1.1	в том числе: по ставке 22,0%	133 934 055,70	28 943 390,13
1.2	по ставке 10,0%		
1.3	с применением пониженных тарифов взносов в Пенсионный фонд Российской Федерации для отдельных категорий плательщиков		
2	Страховые взносы в Фонд социального страхования Российской Федерации, всего	x	
2.1	в том числе: обязательное социальное страхование на случай временной нетрудоспособности и в связи с материнством по ставке 2,9%	133 934 055,70	3 815 265,06
2.2	с применением ставки взносов в Фонд социального страхования Российской Федерации по ставке 0,0%		
2.3	обязательное социальное страхование от несчастных случаев на производстве и профессиональных заболеваний по ставке 0,2%	133 934 055,70	263 121,73
2.4	обязательное социальное страхование от несчастных случаев на производстве и профессиональных заболеваний по ставке 0,_%*		
2.5	обязательное социальное страхование от несчастных случаев на производстве и профессиональных заболеваний по ставке 0,_%*		
3	Страховые взносы в Федеральный фонд обязательного медицинского страхования, всего (по ставке 5,1%)	133 934 055,70	6 709 604,08
	Итого:	x	39 731 381,00

* Указываются страховые тарифы, дифференцированные по классам профессионального риска, установленные Федеральным законом от 22 декабря 2005 г. № 179-ФЗ "О страховых тарифах на обязательное социальное страхование от несчастных случаев на производстве и профессиональных заболеваний на 2006 год" (Собрание законодательства Российской Федерации, 2005, № 52, ст. 5592; 2015, № 51, ст. 7233).

2. Расчет (обоснование) расходов на уплату налогов, сборов, иных платежей (строка 230)

Код видов расходов 852 "Уплата прочих налогов, сборов"

Источник финансового обеспечения: Субсидия на финансовое обеспечение выполнения муниципального задания

№ п/п	Наименование расходов	Налоговая база, руб.	Ставка налога, %	Сумма исчисленного налога, подлежащего уплате, руб. (гр. 3 x гр. 4 / 100)
1	2	3	4	5
1	Налог на транспорт (Газ 3110)	187,5	20	3 750,00
2	Налог на транспорт (Газ 32213)	140,1	20	2 802,00
3	Уплата налога на имущество организаций и земельного налога	104703,872	20	2 094 077,44
				0,00
	Итого:		x	2 100 629,44

Код видов расходов 853 "Уплата иных платежей"

№ п/п	Наименование показателя	Размер одной выплаты, руб.	Количество выплат в год	Общая сумма выплат, руб. (гр. 3 x гр. 4)
1	2	3	4	5
1	Оплата за негативное воздействие на окружающую среду	25 720,15	4	102 880,60
2	Пени на страховые взносы		1	3 000,00
	Итого:	x	x	105 880,60

Код видов расходов 340 "Стипендии"

№ п/п	Наименование показателя	Размер одной выплаты, руб.	Количество человек	Общая сумма выплат, руб. (гр. 3 x гр. 4)
-------	-------------------------	----------------------------	--------------------	--

1	2	3	4	5
1	Стипендия	1 000,00	1	9 000,00
	Итого:	x	x	9 000,00

3. Расчет (обоснование) расходов на закупку товаров, работ, услуг (строка 260)

3.1. Расчет (обоснование) расходов на оплату услуг связи

№ п/п	Наименование расходов	Количество номеров	Количество платежей в год	Стоимость за единицу, руб.	Сумма, руб. (гр. 3 x гр. 4 x гр. 5)
1	2	3	4	5	6
1	Услуги связи	9	12	752,69	81 290,00
2	Интернет		12	29 108,33	349 300,00
	Итого:	x	x	x	430 590,00

3.2. Расчет (обоснование) расходов на оплату коммунальных услуг

№ п/п	Наименование показателя	Размер потребления ресурсов	Тариф (с учетом НДС), руб.	Сумма, руб. (гр. 4 x гр. 5)
1	2	3	4	5
1	Тепловая энергия (Гкал.)	771,908	с 01.01.19-30.06.19 тариф 4110	3 172 541,97
		402,013	с 01.07.18-31.12.18 тариф 4268,4	1 715 950,62
2	Электроэнергия (кВт/ч)	343335	с 01.01.19-30.06.19 тариф 7,422	2 548 234,22
		340834	с 01.07.19-31.12.19 тариф 7,422	2 529 667,48
3	Водоснабжение (м3)	2891,861	с 01.01.18-30.06.18 тариф 190,164	549 927,93
		1920,800	с 01.07.18-31.12.18 тариф 186,66	365 478,57
4	Водоотведение (м3)	2701,4815	с 01.01.18-30.06.18 тариф 235,68	636 685,17
		2163,3303	с 01.07.18-30.06.18 тариф 237,372	513 514,04
5	Услуги по вывозу мусора, ТБО	381 м3	818	507 329,46
	Итого:	x	x	12 539 329,46

3.3. Расчет (обоснование) расходов на оплату работ, услуг по содержанию имущества

№ п/п	Наименование расходов	Объект	Количество работ (услуг)	Стоимость работ (услуг), руб	Сумма, руб. (гр.3 x гр.4 x гр. 5)
1	2	3	4	5	6
1	Выполнение работ по техническому обслуживанию и аварийному ремонту инженерных систем и оборудования.	1	12 месяцев	91 565,10	1 098 781,20
3	Услуги по чистке, уборке и вывозу снега	1	294,8 маш/час	2 500,00	737 000,00
4	Техническое обслуживание и ремонт КKM	1	9 месяцев	750,00	6 750,00
	в том числе замена ленты	1	1 услуга	350,00	350,00
5	Дератизация	1	1 услуга	86 940,60	86 940,60
6	Техническое обслуживание системы видео - наблюдения	1	12 месяцев	8 330,00	99 960,00
7	Поверка приборов учета	1	1	120 000,00	120 000,00
	Итого:	x	x	x	2 149 781,80

3.4. Расчет (обоснование) расходов на оплату прочих работ, услуг

№ п/п	Наименование расходов	Количество договоров	Количество работ (услуг)	Стоимость услуги, руб	Сумма, руб. (гр.3 x гр.4 x гр. 5)
1	2	3	4	5	6

2	Медосмотр водителей	1	12 месяцев	1 070,333	12 844,00
3	Оказание услуг по охране здания и прилегающей к зданию территории	1	1	283,00	3 610 146,80
4	Производственный контроль	2	2	30 625,00	61 250,00
5	Оценка условий труда	1	1	17 500,00	17 500,00
5	Осаго	1	1	7 000,00	7 000,00
	Итого:	x	x	x	3 708 740,80

3.5. Расчет (обоснование) расходов на приобретение основных средств, материальных запасов

№ п/п	Наименование расходов	Количество	Средняя стоимость, руб.	Сумма, руб. (гр. 2 x гр. 3)
1	1	2	3	4
1	Поставка учебников (федеральный комплект)	3525 шт.	878,02	3 095 007,25
2	Компьютерный класс	1 шт	919 000,00	909 810,00
3	Интерактивная система	5 шт	180 164,25	900 821,25
4	Моноблоки	20 шт.	46 678,950	933 579,00
5	Оборудование для кабинета технологии	1800 шт	544,33	979 792,00
6	МФУ, документ камера, колонки, микрофон	5 шт	69 200,00	346 000,00
7	Рабочие тетради	2580 шт	829,72	2 140 675,41
8	Цифровое пианино	1 шт	95 180,00	95 180,00
11	Спортивный инвентарь	100 шт	3 278,72	327 872,00
12	Поставка ноутбуков	1 шт	309 756,79	309 756,79
12	Поставка ноутбуков и тележек	1 шт	910 206,30	910 206,30
13	ГСМ	2368,42 л.	38,00	90 000,00
14	Хозяйственные товары	9249 м2	30,38	281 000,00
15	Спецодежда	52	636,90	33 119,00
15	Жавелион	18 уп.	998,00	17 964,00
	Итого:		x	11 370 783,00

Исполнитель:

Руководитель группы плано-экономического отдела МКУ "Дирекция по финансовому сопровождению МСО"



Т.Н.Макавенко

Экономист плано-экономического отдела МКУ "Дирекция по финансовому сопровождению МСО"



Н.Б.Воробьева

Расчеты к плану финансово-хозяйственной деятельности МОУ СОШ № 2

1. Расчеты (обоснования) выплат персоналу (строка 210)

Код видов расходов 111 "Фонд оплаты труда учреждений"

Источник финансового обеспечения: Субсидия на финансовое обеспечение выполнения муниципального задания

1.1. Расчеты (обоснования) расходов на оплату труда

№ п/п	Должность, группа должностей	Установленная численность, единиц	Фонд оплаты труда по должности, группе должностей, руб. январь-февраль						Фонд оплаты труда по должности, группе должностей, руб. март-декабрь				Итого март-декабрь	Всего			
			всего	по должностному окладу	по выплатам стимулирующего характера	доплата до МРОТ	оплата по среднему	районный коэффициент, процентная надбавка за работу в районах Крайнего Севера	Итого январь-февраль	всего	по должностному окладу	по выплатам компенсационного характера			по выплатам стимулирующего характера	районный коэффициент, процентная надбавка за работу в районах Крайнего Севера	
1	Руководитель	1,00	295 756,13	133 808,99	4 697,97	157 249,17			154 449,44	450 205,57	875 490,00	37 900,00	3 790,00	454 800,00	1 400 784,00	2 276 274,00	2 726 479,57
2	Заместитель руководителя	9,25	1 220 338,45	682 465,05	7 570,53	520 039,23	10 263,64	143 841,93	1 072 335,12	2 436 515,50	3 518 700,49	255 735,00	25 573,50	680 041,99	5 629 920,78	9 148 621,27	11 585 136,77
3	Педагогический персонал	138,76	7 341 733,36	3 716 702,91	33 308,70	3 562 685,01	29 036,74	464 644,39	5 679 109,51	13 485 487,26	33 039 074,97	2 237 409,14	2 237 409,14	6 190 165,29	49 282 665,32	82 321 740,29	95 807 227,54
4	Служащие	14,50	445 579,05	160 045,98	9 402,34	186 350,00	89 180,73	40 560,64	324 094,74	810 234,43	1 703 798,01	158 223,00	31 644,60	89 923,41	2 908 231,61	4 612 031,61	5 422 266,04
5	Рабочие	51,25	1 288 476,74	427 499,82	13 393,61	302 400,00	545 183,31	79 216,83	934 865,47	2 302 559,04	6 407 211,71	520 136,25	104 027,25	581 685,71	9 683 175,03	16 090 386,74	18 592 945,78
		214,76	10 591 883,73	5 121 122,75	68 373,15	4 728 723,41	673 664,42	728 263,79	8 164 854,28	19 485 901,80	13 608 464,27	3 269 403,39	2 402 444,49	7 996 616,39	68 904 778,74	114 449 053,91	133 934 055,70

Экономет планово-экономического отдела
МКУ Дирекция по финансовому сопровождению МСО*



Н.В. Воробьева